










Mehr Produkte finden Sie  
in unserem Katalog!

Art.-Nr. 846 270



### DIMENSIONEN

	Bohlenstärke	44 mm
	Innenmaß	491 x 391 cm
	Sockelmaß	500 x 400 cm
	Gesamtmaß	540 x 490 cm
	Grundfläche	20 m <sup>2</sup>
	Rauminhalt	46,1 m <sup>3</sup>
	Seitenwandhöhe v/h	255/215 cm
	Dachüberstand vorne/seitlich/hinten	70/ 20/ 20 cm
	Dachneigung	5 °
	Dachfläche	26,5 m <sup>2</sup>
	Dachbretter inkl. Dachpappe	20 mm
	Fußboden	28 mm

### TÜREN & FENSTER

	Doppeltür (ISO)	145 x 195 cm
	2 Einzelenster zum Öffnen (ISO)	46 x 159 cm

### VERPACKUNG

	Paketmaß	
	Paket 1	650 x 120 x 65 cm
	Paket 2	570 x 120 x 45 cm
	Gesamtgewicht	2.444 kg

### ZUBEHÖR

Einzelfenster 63 x 89 cm  
 Einzelfenster 117 x 89 cm  
 Bodentiefes Fenster  
 56 x 159 cm  
 Schiebetür im Tausch  
 300 x 210 cm  
 6 Rollen Dichtungsbahnen  
**Dachrinne**  
 Alu bis 600 cm  
 mit 1 Fallrohr

# Trondheim 44-M XL

44 mm | 500 x 400 cm | 20 m<sup>2</sup>

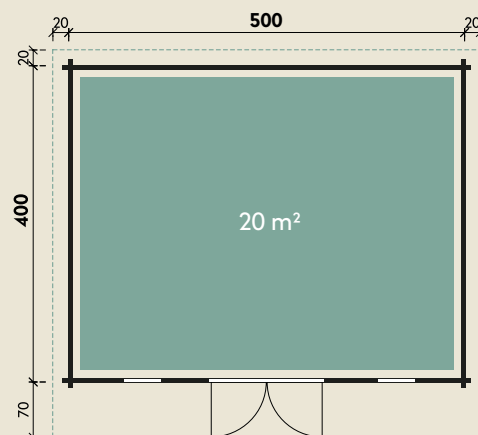
**5 JAHRE  
GARANTIE**



Mit extra  
hoher Tür!



Die UVP-Preise finden Sie in der Preisliste oder unter:  
[www.finnhaus.de/downloads.php](http://www.finnhaus.de/downloads.php)



### FARB- BEHANDLUNG (gegen Mehrpreis)

Fichte

Bernstein

Gletschergrau

Felsgrau

Alle Preise sind empfohlene Verkaufspreise inklusive der gesetzlichen MwSt.  
Weitere Informationen finden Sie unter: [www.finnhaus.de](http://www.finnhaus.de) oder im aktuellen Katalog.  
Technische Änderungen, Druckfehler und Irrtümer vorbehalten.